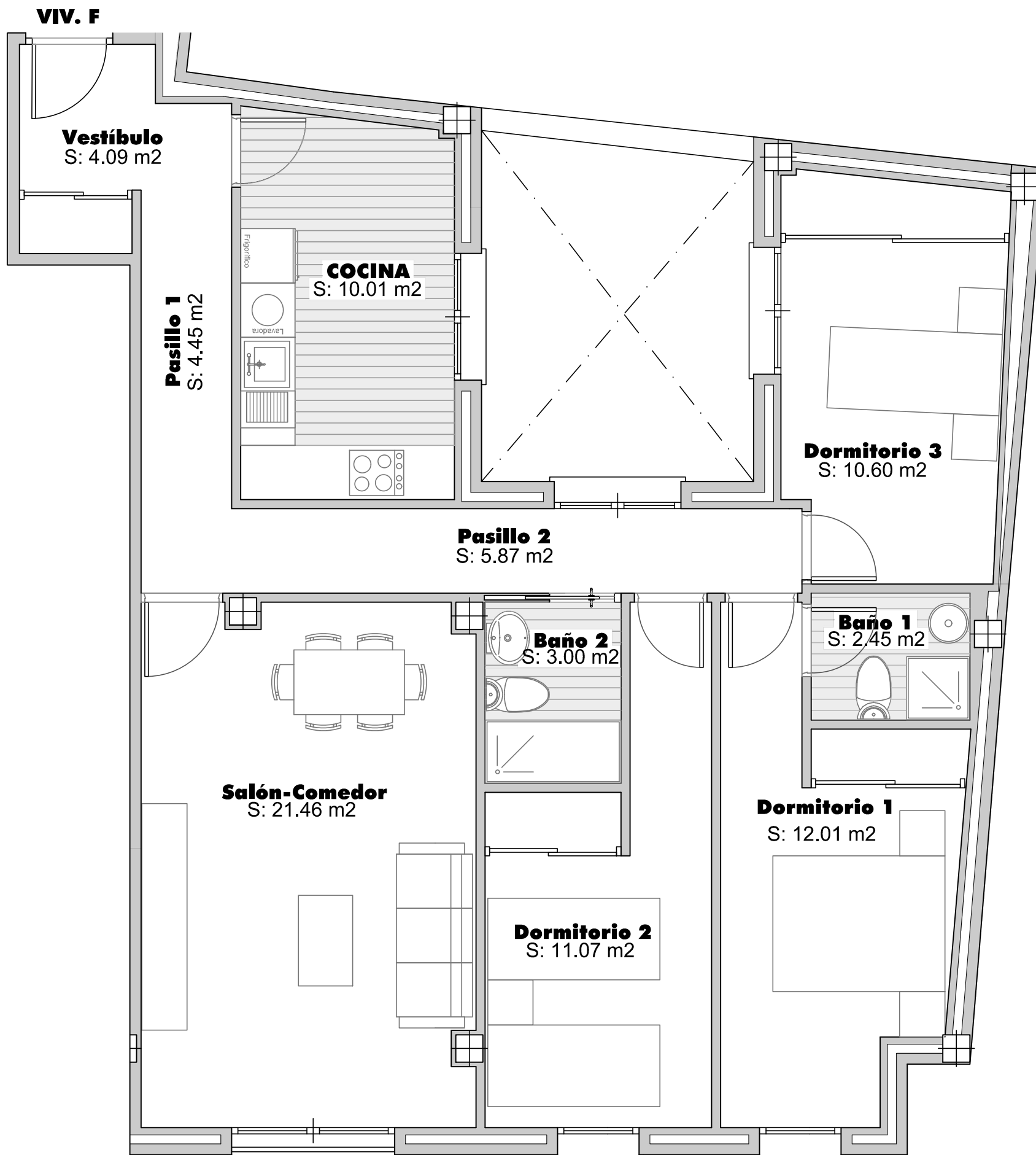
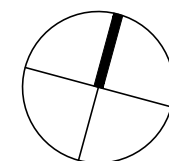
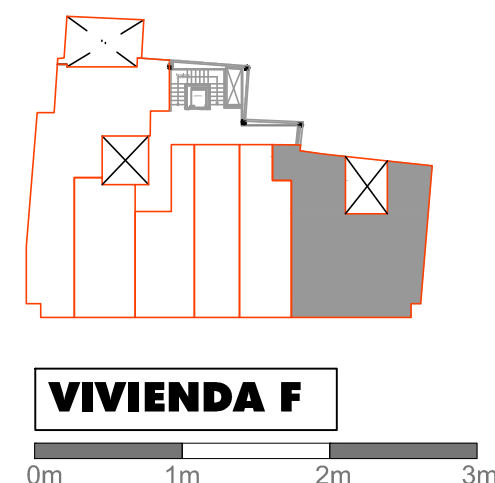


N



CUADRO DE SUPERFICIES		
PLANTA TIPO	VIVIENDA "F"	
<b>VIVIENDA F - 3 DORMITORIOS</b>	<b>UTIL</b>	<b>CONST</b>
VESTÍBULO	4,09	
PASILLO 1	4,45	
COCINA	10,01	
SALON-COMEDOR	21,46	
PASILLO 2	5,87	
DORMITORIO 1	12,01	
BAÑO 1	2,45	
DORMITORIO 2	11,07	
DORMITORIO 3	10,60	
BAÑO 2	3,00	
<b>TOTAL M2 VIVIENDA</b>	<b>85,01</b>	<b>101,84</b>



**PLANTA TIPO**

**"RESIDENCIAL GENERAL REY"** | SITUACIÓN: C/ GENERAL REY. CIUDAD REAL



ELEMENTO INFORMATIVO SIN VALOR CONTRACTUAL